



CLIPPING CIEVS FRONTEIRA PONTA PORÃ - MS

Clipping nº 10
05/03 a 11/03/2023

Semana Epidemiológica 10

CIEVS-Fronteira Ponta Porã - Mato Grosso do Sul, realiza busca ativa e confirmação de rumores veiculados por plataformas e mídias nacionais e internacionais com o objetivo de aprimorar a capacidade de alerta e resposta às emergências em Saúde Pública.



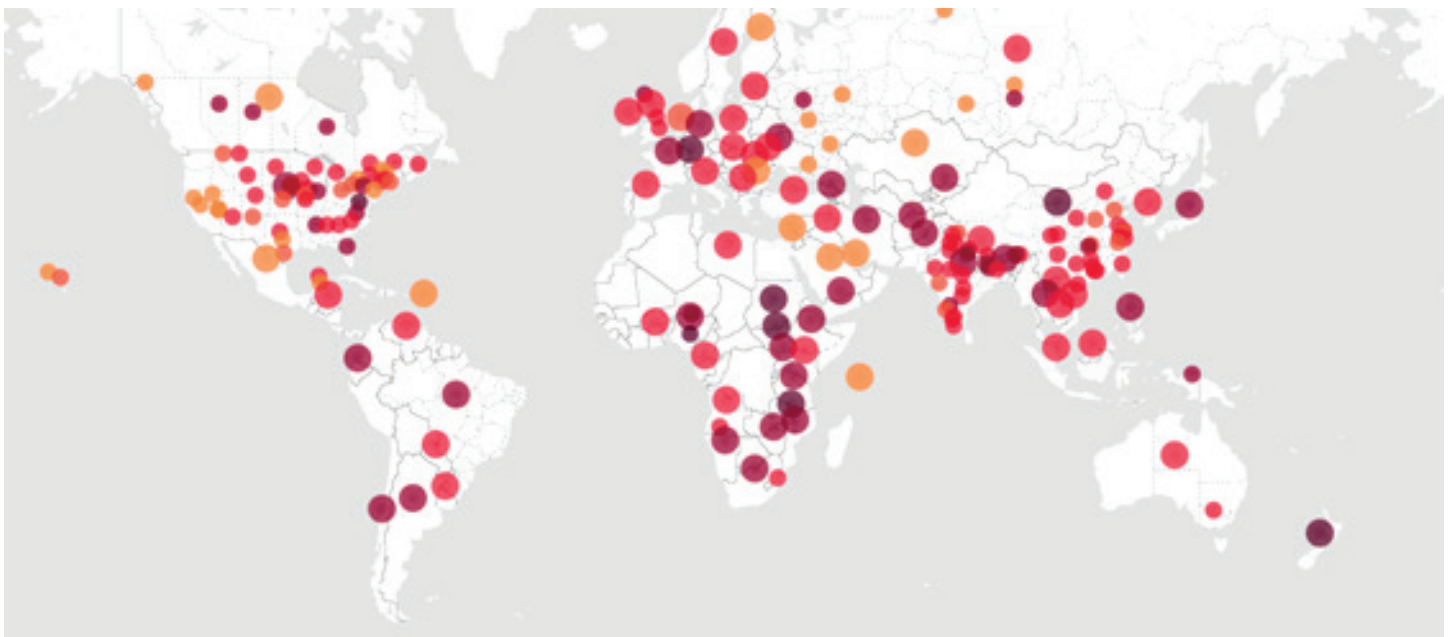
Contato CIEVS

(67) **99936-9550** (24 HORAS, 365 DIAS/ANO)

E-mail: **cievsfronteirapp@gmail.com**

FONTES DOS RUMORES: <https://healthmap.org/pt/>. EIOS - The Epidemic Intelligence from Opens Sources Platform e Outbreak News Todaw. <https://promedmail.org/>, Mídias brasileiras e SES/MS e SMSPP.

FORAM 457 ALERTAS NO MUNDO REFERENTES À SE Nº 10



FONTE: <https://healthmap.org/pt/>

RUMORES INTERNACIONAIS

CDC – O CDC está atualizando as páginas da web com o termo "mpox" para reduzir o estigma e outros problemas associados à terminologia anterior. Essa mudança está alinhada com a recente decisão da Organização Mundial da Saúde .

FONTE

<https://www.cdc.gov/poxvirus/monkeypox/response/2022/world-map.html>

Dados de 15 de fevereiro de 2023, o CDC só está atualizando os dados a cada 15 dias, portanto, nesta SE não houve mudança nos dados.

Casos confirmados: 85.922 em 110 países

Casos confirmados em países não endêmicos: 84.590 em 103 países

Casos confirmados em países endêmicos: 1.332 em 7 países endêmicos da África.

ÓBITOS NO MUNDO: 96 óbitos em 81 países

BRASIL: 10.808 casos e 15 óbitos

SÍFILIS E SÍFILIS CONGÊNITA NO PARAGUAI

A prevalência da sífilis no Paraguai continua alta, apesar da existência de medidas profiláticas eficientes, como o uso de preservativos, e também opções terapêuticas eficazes e baratas, observam as autoridades de saúde. Em 2021, foram registradas 7.902 pessoas com sífilis no país, um aumento de 19% nos casos em relação a 2020. 64% (5.065) das pessoas com resultado positivo para sífilis eram do sexo feminino, 36% (2.837) correspondiam à população masculina . O elevado número de mulheres pode ser decorrente da maior utilização do serviço de saúde durante ou fora da gestação. 49,71% das pessoas diagnosticadas tinham entre 25 e 49 anos, seguido de 32,69% entre as pessoas entre 15 e 24 anos. Enquanto, 9,77% dos casos foram registrados na faixa etária de 0 a 14 anos e 7,83% na faixa etária de 50 anos ou mais. A sífilis pode ser facilmente curada com antibióticos (penicilina). Foram detectados casos em 72% das mulheres que fizeram pré-natal e foram realizados testes de sífilis, ou seja, em 104.560 das 144.877 gestantes, segundo dados de 2021. Nesse mesmo período, apenas 52% dos casos realizaram o tratamento.

O percentual de sífilis congênita é de 0,5% no território nacional. A sífilis congênita pode ser facilmente prevenida através da detecção precoce e tratamento oportuno e adequado de mulheres grávidas com a infecção.



FONTE

<http://outbreaknewstoday.com/syphilis-and-congenital-syphilis-in-paraguay-88440/>

SURTO DE SARAMPO NA ARMÊNIA CHEGA A 50 CASOS

O Ministério da Saúde da Armênia relatou uma atualização sobre o atual surto de sarampo no país. Em 13 de março, o número de casos de sarampo confirmados em laboratório na República da Armênia chegou a 50. Três pacientes necessitaram de internação. Um caso é considerado grave.

34 dos pacientes são crianças de 3 meses a 16 anos, 16 são adultos de 21 a 64 anos.

Em relação ao estado vacinal, 44 dos pacientes não foram vacinados contra o sarampo, 4 foram parcialmente vacinados com 1 dose e 2 foram totalmente vacinados com 2 doses. As autoridades de saúde lembram ao público que, de acordo com o calendário nacional de vacinação, as vacinas contra o sarampo são destinadas a crianças de 1 e 4 a 6 anos.



FONTE

<https://outbreaknewstoday.com/armenia-measles-outbreak-reaches-50-cases-76222/>

SURTO DE SARAMPO NA ÁFRICA DO SUL SUPERA 700 CASOS DESDE OUTUBRO DE 2022

O Instituto Nacional de Doenças Transmissíveis da África do Sul (NICD) informa que, desde a primeira semana de outubro de 2022, foram detectados 727 casos confirmados de sarampo, incluindo 721 casos em oito províncias afetadas pelo surto – Limpopo (255 casos), Mpumalanga (102 casos), North West (196 casos), Gauteng (107 casos), Free State (27 casos), Western Cape (10), KwaZulu-Natal (17) e Northern Cape (7). Um surto de sarampo foi declarado em todas as províncias da África do Sul, exceto no Cabo Oriental. A cepa de sarampo detectada na província de Limpopo e na província de Noroeste é o genótipo D8, semelhante à cepa no Zimbábue no surto de 2022.

FONTE

<http://outbreaknewstoday.com/south-africa-measles-outbreak-tops-700-cases-since-october-2022/>

ATUALIZAÇÃO DA GRIPE AVIÁRIA NA ARGENTINA

O Serviço Nacional de Saúde e Qualidade Agroalimentar (Senasa) confirmou 3 novos casos positivos de gripe aviária (IA) H5 na última semana, 1 em aves de uma granja comercial na província de Río Negro e 2 em quintais nas províncias de La Pampa e Santa Fe, com as quais existem 42 detecções da doença no total até agora em todo o país.

Das amostras analisadas entre 7 e 10 de março pelo Laboratório Nacional do Senasa, 3 deram diagnóstico positivo para AI H5, 1 em aves de criação comercial e 2 em estabelecimentos de fundo de quintal nos municípios de Mainqué em Río Negro, Trenel nos Pampas e Santa Fe de Grutly.

Após a confirmação dos casos, agentes dos centros regionais Patagônia Norte, Santa Fé e La Pampa-San Luis del Senasa realizam as ações sanitárias correspondentes nas propriedades afetadas. Por sua vez, o Senasa está trabalhando em ações sanitárias e de varrimento em todas as regiões onde foram feitas as constatações. Desta forma, das mais de 200 notificações analisadas pelo Laboratório Senasa, até o momento, existem 42 casos confirmados, em aves de quintal (33), setor comercial (5) e silvestres (4) distribuídos da seguinte forma: 16 em Córdoba, 9 em Buenos Aires, 4 em Neuquén, 4 em Santa Fé, 3 em Río Negro, 1 em Chaco, 1 em Jujuy, 1 em Santiago del Estero; 1 em San Luis, 1 em La Pampa e 1 em Salta.

FONTE

<http://outbreaknewstoday.com/avian-influenza-update-in-argentina-96804/>

CHINA RELATA CASO HUMANO DE GRIPE AVIÁRIA A (H5N1) EM JIANGSU

Autoridades de saúde de Hong Kong relatam o monitoramento de um caso humano de influenza aviária A (H5N1) no continente. O caso envolve uma mulher de 53 anos de Jiangsu, que teve exposição a aves domésticas vivas antes do início dos sintomas. Ela desenvolveu sintomas em 31 de janeiro, foi internada para tratamento em 4 de fevereiro e estava em estado grave.

De 2005 até à data, 55 casos humanos de gripe aviária A (H5N1) foram notificados pelas autoridades de saúde do Continente.

De acordo com a Organização Mundial da Saúde (OMS), o H5N1 é um tipo de vírus influenza que causa uma doença respiratória grave e altamente infecciosa em aves chamada influenza aviária (ou "gripe aviária"). Casos humanos de influenza aviária H5N1 ocorrem ocasionalmente, mas é difícil transmitir a infecção de pessoa para pessoa. Quando as pessoas são infectadas, a taxa de mortalidade é de cerca de 60%.



FONTE

<http://outbreaknewstoday.com/china-reports-human-case-of-avian-influenza-ah5n1-in-jiangsu-74867/>

ISRAEL RELATA MAIS CASOS DE POLIOMIELITE

O Ministério da Saúde de Israel informou recentemente após o caso de poliomielite em uma menina de 8 anos da área de Safed, que não foi vacinada contra a poliomielite como parte das vacinações de rotina, o Distrito Norte do Ministério da Saúde realizou uma investigação epidemiológica, durante a qual constatou-se que outras três crianças, que tiveram contato próximo com o caso foram positivas para o vírus da poliomielite. As três crianças nesta fase não apresentam sintomatologia clínica. Nos últimos meses, há evidências de descarga contínua de poliomielite nos esgotos em muitos assentamentos em Israel, quando em Israel existem mais de 150.000 crianças que não são vacinadas contra a poliomielite.



FONTE

<https://outbreaknewstoday.com/israel-reports-more-polio-cases-35553/>

RUMORES DO BRASIL

MARÇO AZUL-MARINHO: CONSCIENTIZAÇÃO SOBRE O CÂNCER COLORRETAL

Um estudo divulgado recentemente pela Sociedade Americana de Câncer revela que o número de casos de tumor colorretal (de intestino grosso e reto) está aumentando entre adultos jovens e de meia-idade, principalmente o câncer de reto – antes mais comum entre idosos. De cada 10 pacientes diagnosticados com essa doença, três têm menos de 55 anos. Entre os motivos, estão a obesidade, a alimentação pouco saudável, o estilo de vida sedentário e a predisposição genética, que fazem com que especialistas sugiram a antecipação da recomendação para exames de detecção dos tumores.

FONTE

<https://www.em.com.br/app/colunistas/andre-murad/2023/03/12/noticia-andre-murad,1466182/marco-azul-marinho-conscientizacao-sobre-o-cancer-colorretal.shtml>

BRASIL REGISTRA DUPLICAÇÃO DE CASOS DE CHIKUNGUNYA NO INÍCIO DE 2023

Até 20 de fevereiro, o aumento foi de 110%, passando de 16.971 para 35.569 casos prováveis. Os maiores percentuais de aumento foram observados na região Sudeste, com destaque para os estados de Minas Gerais e Espírito Santo. Outros com alta são Tocantins, Mato Grosso do Sul, Bahia e Sergipe.

O diagnóstico de chikungunya deve ser feito por um médico e pode ser confirmado por exames laboratoriais específicos. Todos os exames estão disponíveis no Sistema Único de Saúde (SUS). Como a doença é transmitida por mosquitos, é fundamental que a população reforce as medidas de eliminação de criadouros em residências e bairros. O tratamento da chikungunya é feito de acordo com os sintomas. Até o momento, não há tratamento antiviral específico para a doença. Hidratação e repouso são medidas essenciais para a recuperação. Os sintomas, em geral, desaparecem após a fase aguda da doença, porém, em alguns casos, as dores articulares podem persistir por meses e até anos. Nesses casos, o paciente deve retornar à unidade de saúde para avaliação médica e evitar a automedicação.



FONTE

<https://outbreaknewstoday.com/brazil-reports-doubling-of-chikungunya-cases-in-early-2023/>

NOVA VERSÃO DA CADERNETA DA CRIANÇA SERÁ ENVIADA PARA TODO O BRASIL

A versão impressa da 3ª edição da Caderneta da Criança chegará aos estados e ao DF a partir de março. A remessa a ser enviada será de aproximadamente 10 milhões de cadernetas para todo o País. A Caderneta da Criança é o instrumento que auxilia no acompanhamento do crescimento e desenvolvimento infantil. E todo cidadão tem direito a receber um exemplar assim que nasce.

Na caderneta, constam os marcos de desenvolvimento neuropsicomotor, desenvolvimento afetivo e cognitivo/linguagem para acompanhamento dos profissionais que atendem a criança. Assim como nas versões anteriores, é nela que se registrarão as vacinas para proteção da saúde da criança. Há ainda informações sobre aleitamento materno, alimentação saudável, prevenção de acidentes e educação sem uso de castigos físicos, informações sobre direitos dos pais e da criança, alertas sobre o uso de aparelhos eletrônicos e orientações para o estímulo ao desenvolvimento infantil com afeto, buscando fortalecer o papel da família no cuidado.

O material contém espaços para registro de informações sobre Programas de Assistência Social, educação e vida escolar, além de espaços mais detalhados para os registros das consultas de rotina e gráficos de crescimento para o acompanhamento de crianças nascidas prematuras.

A novidade desta edição é a inclusão do instrumento Checklist M-CHAT-R/F. A escala M-CHAT-R auxilia na identificação de pacientes com idade entre 16 e 30 meses com possível Transtorno do Espectro Autista (TEA). O instrumento é de rápida aplicação, pode ser utilizado por qualquer profissional da saúde, e deve ser respondido pelos pais ou cuidadores durante a consulta. A avaliação pela M-CHAT-R é obrigatória para crianças em consultas pediátricas de acompanhamento realizadas pelo Sistema Único de Saúde, segundo a Lei nº 13.438, de 26 de abril de 2017.

Na Caderneta, a orientação é que seja aplicado pela Atenção Primária durante a consulta de puericultura dos 18 meses (ou antecipadamente em caso de suspeita de atraso do desenvolvimento infantil, conforme vigilância dos marcos do desenvolvimento infantil realizada a partir das orientações).



FONTE

<https://www.gov.br/saude/pt-br/assuntos/noticias/2022/janeiro/nova-versao-da-caderneta-da-crianca-sera-enviada-para-todo-o-brasil>

MARÇO AMARELO: UMA EM CADA DEZ MULHERES TEM ENDOMETRIOSE

Segundo o dr. Thiago Borges, cirurgião especializado em endometriose do Complexo Hospitalar de Niterói (CHN), no Rio de Janeiro, pertencente à Dasa, a demora entre os primeiros sintomas e a identificação da doença pode ser de até dez anos. “Hoje acham que o diagnóstico é de fácil execução, porém, o intervalo entre o início dos sintomas e a confirmação da enfermidade pode chegar a dez anos. Como é uma doença que pode atrapalhar muito a qualidade de vida das mulheres, assim como afetar a fertilidade conjugal, um diagnóstico precoce pode interferir diretamente no prognóstico das pacientes. Com um tratamento adequado e precoce, podemos dar melhor qualidade de vida a essa paciente e não deixar que ela chegue a quadros graves que coloquem em risco sua integridade física ou que possam atrapalhar seu desejo de ser mãe. O diagnóstico precoce é a chave do sucesso no tratamento da endometriose”, complementa o cirurgião.

FONTE

<https://www.tribunadosertao.com.br/2023/03/marco-amarelo-uma-em-cada-dez-mulheres-tem-endometriose/>

RUMORES DO MATO GROSSO DO SUL

ESTADO DEVE REGISTRAR 600 NOVOS CASOS DE CÂNCER NO INTESTINO ATÉ DEZEMBRO

Estimativa do Inca (Instituto Nacional do Câncer) aponta que Mato Grosso do Sul deve registrar 600 novos casos de câncer colorretal em 2023. O levantamento, divulgado em março, aponta que 55 sul-mato-grossenses deverão receber o diagnóstico da doença por mês, até o final do ano. O instituto estima que 51,67% dos casos no Estado irão cometer homens. Essa é a terceira maior incidência entre as neoplasias malignas, superada apenas pelos números do câncer de mama e próstata. Segundo o médico oncologista Henrique Guesser, diversos fatores podem resultar no aparecimento da doença. “Idade, histórico familiar da doença, tabagismo, consumo de álcool e sedentarismo são alguns fatores de risco para o câncer colorretal. É preciso evitar a dieta ocidental, em que há muito consumo de alimentos processados e ultraprocessados, gordura, pouca fibra”, pontuou. O especialista alerta para os sinais e sintomas no câncer de intestino. “O principal sintoma é a presença de sangue vivo nas fezes de forma repetitiva, seja diariamente ou de modo intermitente, dia sim e dia não”.



FONTE

<https://www.campograndenews.com.br/brasil/cidades/estado-deve-registrar-600-novos-casos-de-cancer-no-intestino-ate-dezembro>

SECRETARIA DE SAÚDE PROMOVE PALESTRA COM FOCO NA SAÚDE DA PESSOA IDOSA

A SES (Secretaria do Estado de Saúde), por meio da área técnica da Saúde da Pessoa Idosa, realiza na próxima segunda-feira (13) a palestra “Indicadores de vulnerabilidade da pessoa idosa: VES-13 ou IVCF-20?”. O evento acontece na ESP (Escola de Saúde Pública Dr. Jorge David Nasser), às 9 horas.

Destinada a pesquisadores, técnicos da SES e profissionais de saúde, a palestra será ministrada pelo professor e coordenador da Clínica Escola Integrada do Instituto Integrado de Saúde da UFMS (Universidade Federal de Mato Grosso do Sul), Dr. Ramon Penha, e tem como finalidade apresentar e discutir as ferramentas VES-13 e IVCF-20 que são protocolos para identificação do idoso vulnerável residente na comunidade e avaliação do índice de vulnerabilidade clínico funcional do idoso, respectivamente.

Para a gerente da Atenção à Saúde da Pessoa Idosa da SES, Neiva Figueiredo, a palestra poderá contribuir na escolha do instrumento de avaliação pelos profissionais de saúde tanto da Atenção Primária à Saúde quanto na Atenção Especializada.

A palestra tem o apoio das áreas técnicas da Equidade em Saúde, Saúde no Sistema Prisional, Saúde da Mulher, Saúde do Homem e Escola de Saúde Pública Dr. Jorge David Nasser.



FONTE

<https://www.saude.ms.gov.br/secretaria-de-saude-promove-palestra-com-foco-na-saude-da-pessoa-idosa/>

RUMORES CAMPO GRANDE

HOSPITAL REGIONAL REALIZA PROCEDIMENTO INÉDITO FEITO POR ENDOSCOPIA PARA RETIRADA DE TUMOR CANCERÍGENO

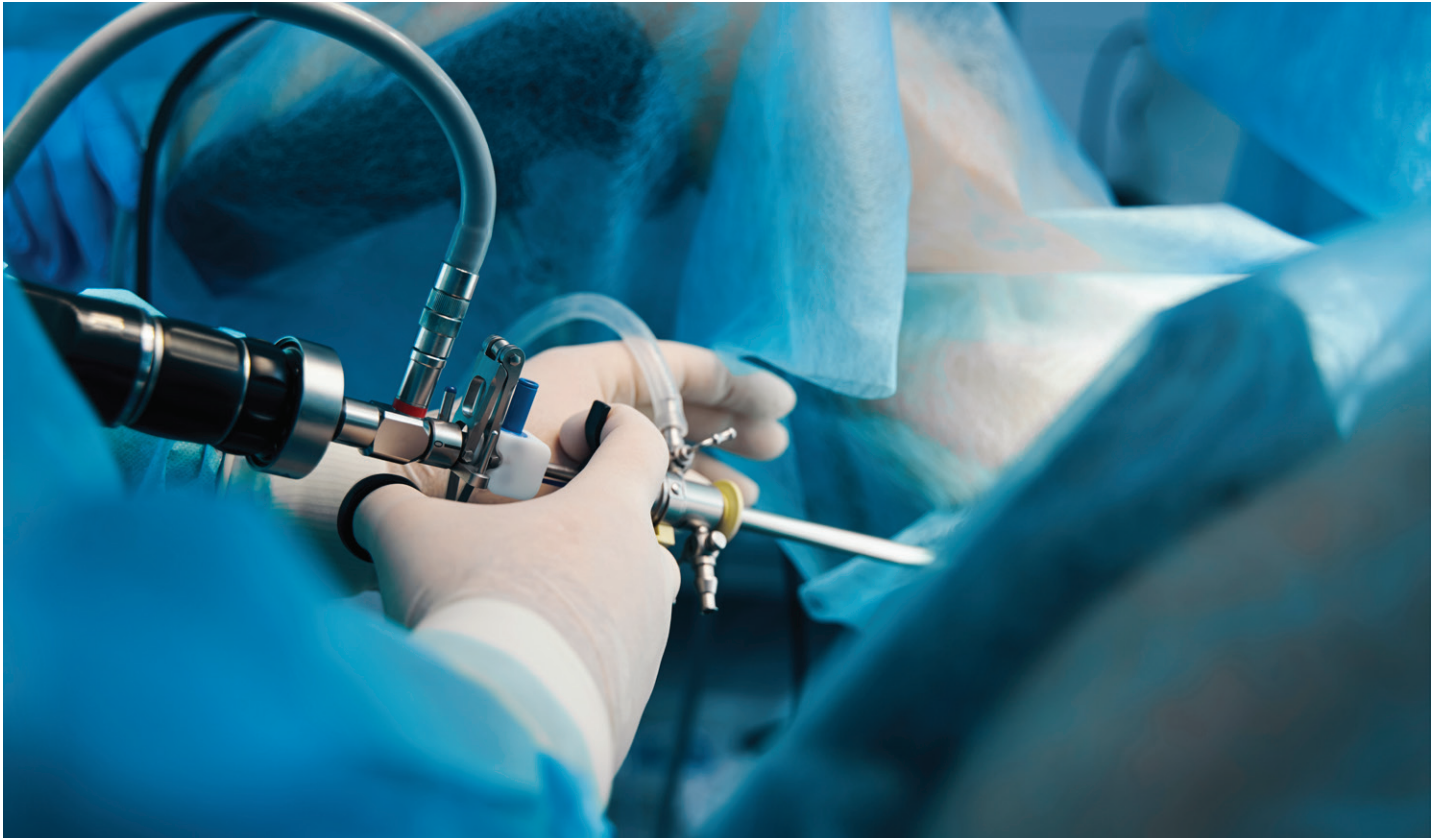
No mês alusivo ao Março Azul – de conscientização e prevenção ao câncer colorretal, conhecido como câncer no intestino, o HRMS (Hospital Regional de Mato Grosso do Sul) realizou procedimento avançado de remoção de uma lesão neoplásica (tumor) de reto em uma paciente de 73 anos. A técnica realizada é inédita em um hospital público do Estado. A médica endoscopista dra. Géssica Oguchi, que possui treinamento em técnicas endoscópicas minimamente invasivas e que realizou o procedimento explica que paciente realizava tratamento no ambulatório de Gastroenterologia do HRMS.

“A paciente foi diagnosticada com lesão de aproximadamente 5 cm em reto distal e indicada para cirurgia de amputação de reto, porém, optamos pela ressecção endoscópica”, relata Oguchi.

Para a chefe e responsável técnica do setor de Endoscopia do HRMS, médica endoscopista Caroline Leonardi, o procedimento demora horas para ser realizado, mas diminui as comorbidades relacionadas a um procedimento cirúrgico de amputação de órgão.

“Essa lesão, pelo potencial maligno, tinha indicação de uma cirurgia para remoção do segmento afetado. Porém, foi optado pela realização do ESD (Endoscopic Submucosal Dissection) um termo em Inglês para a denominação de uma técnica japonesa de um procedimento endoscópico, minimamente invasivo, para tratamento de cânceres precoces do trato digestivo”, explicou.

A técnica adotada é considerada um avanço no tratamento do câncer colorretal em Mato Grosso do Sul. Até então, o procedimento que é comum em grandes centros do país como São Paulo e Minas Gerais só foi realizado algumas vezes em hospitais privados do Estado.



FONTE

<https://www.saude.ms.gov.br/hospital-regional-realiza-procedimento-inedito-feito-por-endoscopia-para-retirada-de-tumor-cancerigeno/>

RUMORES DE PONTA PORÃ

GOVERNO FEDERAL RECONHECE SITUAÇÃO DE EMERGÊNCIA EM PONTA PORÃ APÓS CHUVAS INTENSAS

O município de Ponta Porã teve o decreto de emergência em decorrência das chuvas reconhecido na esfera federal. A decisão foi publicada em Diário Oficial nesta segunda-feira (13).

A decisão da União, por meio da Secretaria Nacional de Proteção e Defesa Civil, está descrita na portaria nº 1.028. Ponta Porã está na lista junto com outros quatro municípios do país, que também tiveram situação de emergência reconhecida. A prefeitura de Ponta Porã havia decretado emergência em 17 de fevereiro, após chuvas intensas deixarem diversos estragos no município.

Casas destelhadas, queda de árvores e danos na infraestrutura de asfalto, foram alguns dos estragos deixados pela chuva em Ponta Porã, nos primeiros 45 dias de 2023. Devido a essas situações, a prefeitura decidiu decretar emergência. Em uma das situações mais críticas do município, a ponte sobre o córrego São João Mirim, no Bairro Estoril, teve muitos estragos. Com o solo encharcado, parte da terra e do asfalto cederam, deixando à mostra a base de concreto da passarela. Ponta Porã foi uma das primeiras e mais afetadas das cidades com grandes registros de chuva. A enxurrada levou asfalto das ruas e danificou pontes. Cerca de 30 famílias ficaram desabrigadas por alagamento, principalmente em comunidades mais carentes.



FONTE

<https://midiamax.uol.com.br/cotidiano/2023/governo-federal-reconhece-situacao-de-emergencia-em-ponta-pora-apos-chuvas-intensas/>

EXPLOSÃO EM COOPERATIVA DE PONTA PORÃ DEIXA QUATRO TRABALHADORES FERIDOS

Pelo menos quatro pessoas ficaram feridas, sendo três em estado grave, em uma explosão que aconteceu na unidade da Coamo, na BR-463, nas proximidades do Posto Guaíba, em Ponta Porã, cidade que faz fronteira com Pedro Juan Caballero.

De acordo com informações do Samu (Serviço de Atendimento Móvel de Urgência) de Dourados, os feridos foram transportados por veículos particulares e interceptados pelas ambulâncias na BR-463 na "Matinha", já em Dourados. Os feridos mais graves precisaram ser entubados e seriam levados para o Hospital da Vida, mas foram informados que o local estava lotado. Com isso, os socorristas foram para a UPA (Unidade de Pronto Atendimento), onde estão internados na Ala Vermelha. Os nomes e o estado de saúde das vítimas não foram informados.

FONTE

<https://midiamax.uol.com.br/cotidiano/2023/explosao-em-cooperativa-de-ponta-pora-deixa-quatro-trabalhadores-feridos/>

NOTÍCIAS E ORIENTAÇÕES DA SECRETARIA MUNICIPAL DE SAÚDE DE PONTA PORÃ

A Secretaria Municipal de Saúde de Ponta Porã recebeu visita técnica de diretores e equipe técnica da SES para discutir o surto de chikungunya que está acontecendo no município. Estiveram na equipe a Diretora de Vigilância em Saúde, Dra. Larissa Castilho e sua equipe. Ocorreram diversas reuniões, dentre elas com o Secretário Municipal de Saúde de Ponta Porã, com a Gerente de Vigilância em Saúde, gerente de Assistência à saúde, Vigilância Epidemiológica, Vigilância Hospitalar, CIEVS Fronteira e controle vetorial e outros.



Outro evento importante foi a presença do renomado professor da UFMS, Dr. Rivaldo Venâncio, Médico de referência da OPAS/OMS para manejo clínico de Arboviroses, que veio a Ponta Porã acompanhado da equipe da Diretoria de Vigilância em Saúde e de vigilância e controle das Arboviroses, realizar uma aula sobre Manejo Clínico do paciente com Chikungunya. Este evento teve por objetivo preparar os profissionais médicos e enfermeiros para o atendimento dos pacientes com chikungunya, dada as características de gravidade da doença. Participaram os médicos e enfermeiros da rede pública de Ponta Porã e de outros municípios vizinhos, a equipe de saúde de Pedro Juan Caballero, a equipe de Vigilância em Saúde e o CIEVS Fronteira e a equipe de Vigilância hospitalar do Hospital Regional de Ponta Porã. O evento foi realizado na plenária da Câmara de Vereadores de Ponta Porã e esteve muito concorrido.



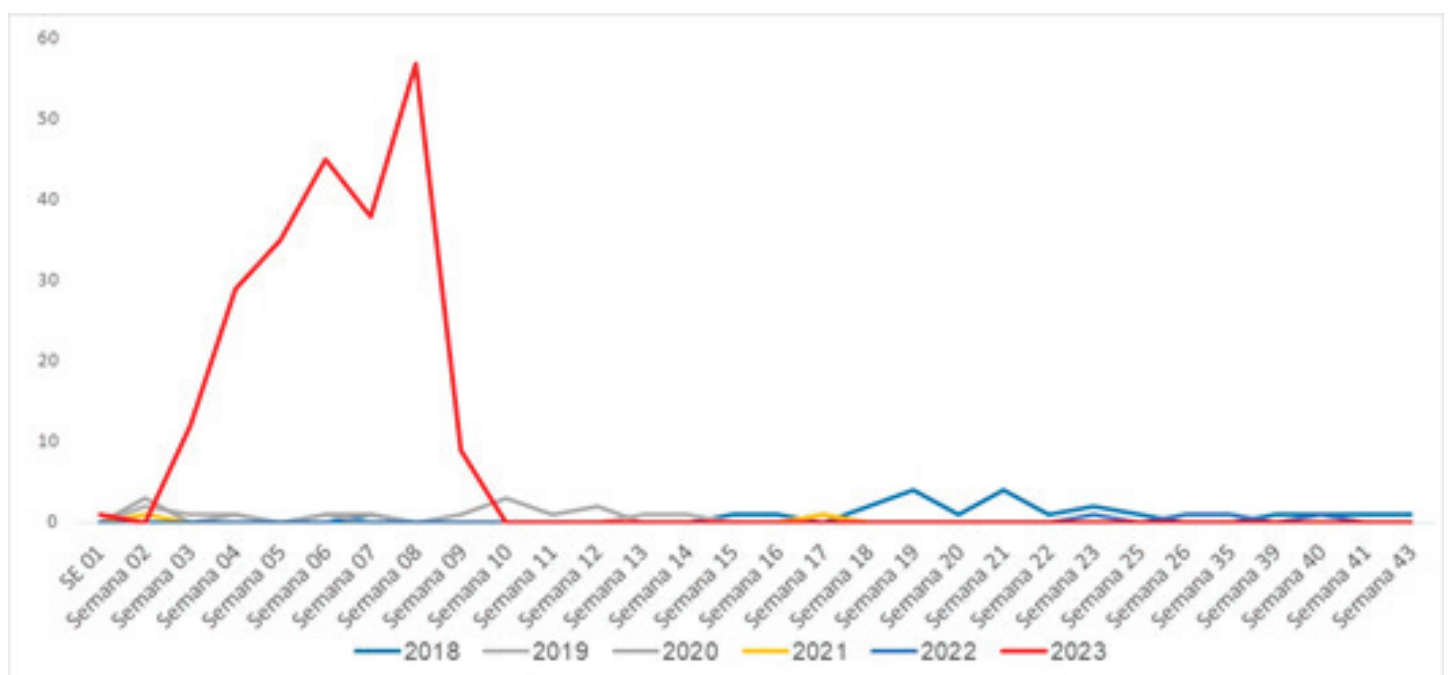
Posteriormente, a equipe da SES visitou o Hospital Regional para verificar o fluxo de atendimento e encaminhamento de material para diagnóstico das Arboviroses. Após isso, o Dr. Rivaldo e equipe técnica de Arboviroses da SES estiveram em reunião com a equipe de Vigilância Epidemiológica, CIEVS e Controle Vetorial da SMS de Ponta Porã, e posteriormente foram a uma UBS para observar o fluxo de atendimento ao paciente com Chikungunya.

RUMORES DE PONTA PORÃ

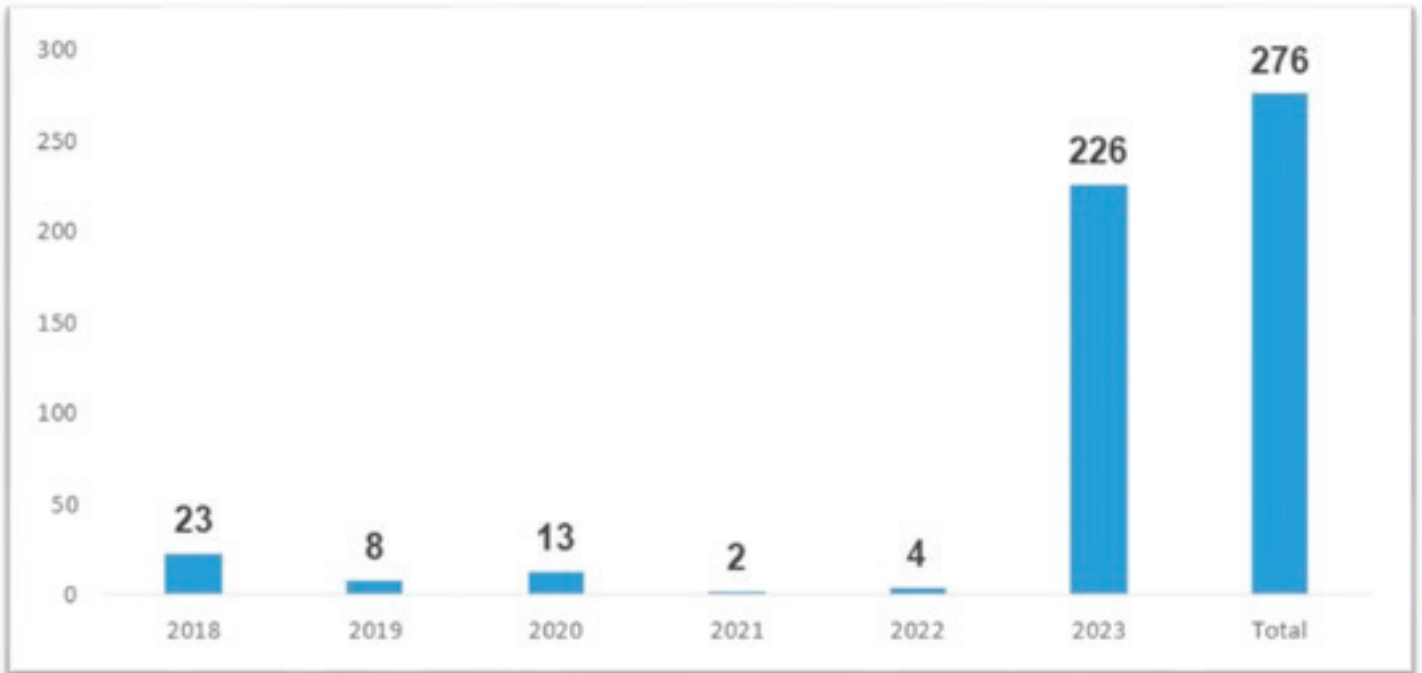
SITUAÇÃO EPIDEMIOLÓGICA DA CHIKUNGUNYA NO ESTADO E NO MUNICÍPIO DE PONTA PORÃ

O primeiro registro de Chikungunya no Estado de Mato Grosso do Sul ocorreu em 2014; nos anos seguintes, as notificações aumentaram até o ano de 2018. Em 2020, até a semana epidemiológica 48, foram registrados 198 casos prováveis de Chikungunya em 38 municípios. Em Ponta Porã, no período de 2018 a 2022, foram notificados 50 casos prováveis de Chikungunya, com 15 confirmados. Do dia 20 de janeiro até dia 10 de março de 2023, foram notificados 249 casos prováveis, 86 confirmados e 41 estão aguardando resultado de exame laboratorial. Observou-se um acréscimo de 83% nos casos confirmados. De acordo com o Boletim Epidemiológico de Chikungunya da SES - MS (<https://www.vs.saude.ms.gov.br/wp-content/uploads/2023/03/Boletim-Epidemiologico-Chikungunya-SE-09-2023.ptx.pdf>), em 2023, até a SE nº 9 (até 4 de março), foram registrados no estado, 673 casos prováveis, 90 casos confirmados e nenhum óbito. A incidência até este momento é de 24,0 casos/100.000 hab. Neste mesmo período, Ponta Porã tem 99 casos confirmados e Incidência de 106,4 casos/100.000 hab. Dos 79 municípios do estado, 34 diagnosticaram casos de Chikungunya até a SE nº 9, ficando Ponta Porã como 5º colocado no ranking de incidência de casos.

CURVA EPIDÊMICA DE CASOS PROVÁVEIS E CONFIRMADOS DE CHIKUNGUNYA, PONTA PORÃ, 2018 A 10 DE MARÇO DE 2023, (DADOS PRELIMINARES SUJEITOS A REVISÃO)



Casos prováveis e confirmados de Chikungunya, Ponta Porã, 2018 a 10 de março de 2023, (Dados preliminares sujeitos a revisão)



Fonte: SINAN On line

SITUAÇÃO EPIDEMIOLÓGICA DA CHIKUNGUNYA NO PARAGUAI

De acordo com o Boletim Epidemiológico do Ministério de Saúde Pública e Bem estar Social do Paraguai, com dados parciais das SE 7,8 e 9, disponível em: <https://dgvs.mspps.gov.py/page/#arbovirose.html>, o surto de Chikungunya naquele país teve início na SE 40 de 2022. Até hoje já foram registradas 92.162 notificações. No ano de 2023 foram registradas 82.510 notificações e 38.583 casos de Chikungunya (confirmados e prováveis). Ocorreram 43 óbitos no período, sendo 8 em < de 1 ano, de 30 a 39 anos foram 2, 50 a 59 foram 3 e maior que 60 anos, 30 óbitos. O Departamento de Amambay, cuja capital é Pedro Juan Caballero, já registrou 662 casos.



ALERTAS EPIDEMIOLÓGICOS EMITIDOS NA SE

ALERTA EPIDEMIOLÓGICO: N° 04 | 09.03.2023

GRIFE AVIÁRIA CHEGOU NA ARGENTINA



No dia 06 de março de 2023, o Portal Avi Sat - Portal da Avicultura de Porto Alegre, emitiu alerta informando que, no último dia 15 de fevereiro, a Argentina e Uruguai decretaram emergência nacional de saúde, após a confirmação de casos da doença em aves silvestres e de criações domésticas, infectadas pelo vírus gripe aviária H5N1 de alta patogenicidade. Desde então, a situação piorou na Argentina, que já contabiliza 25 focos e na semana passada confirmou a presença do vírus numa granja comercial no município de Mainque, na província de Rio Negro. De imediato, a Argentina perdeu temporariamente o status de área livre da doença e

suspendeu de forma voluntária as exportações de produtos avícolas. A luta, agora, é para extirpar rapidamente o foco – com sacrifício de todas as aves do lote e de 10 km de distância. Pelas regras da Organização Mundial de Saúde Animal (OMSA), teoricamente, um país que nunca teve influenza aviária pode recuperar o status de área livre em 28 dias, caso adote todas as medidas para eliminar o vírus – sacrifício do lote de aves infectadas, desinfecção do estabelecimento e sacrifício preventivo de criações num raio próximo. Deste modo, apesar do Ministério da Agricultura e Pecuária do Brasil estar alerta, solicitamos que estejam atentos a rumores sobre morte de aves sem motivo conhecido, e denunciem de imediato para o telefone do CIEVS FRONTEIRA PONTA PORÁ, pelo número 67.999369550, lembrando que pessoas que lidam diretamente com estas aves doentes podem contrair a doença e até morrer, como tem ocorrido em alguns países asiáticos.

ALERTA EPIDEMIOLÓGICO: Nº 05 | 09.03.2023

CAXIAS DO SUL CONFIRMA CASO DE FEBRE AMARELA EM UM PRIMATA NÃO HUMANO



A Secretaria Municipal da Saúde (SMS) de Caxias do Sul, Rio Grande do Sul, informa a confirmação de um caso de febre amarela em um bugio agora em 2023.

Esta confirmação serve de alerta para a circulação da doença. Até o momento não há outros casos em investigação. O animal foi encontrado morto em Parada Cristal, considerado área periurbana (transição entre áreas rurais e urbanas). A febre amarela é uma doença infecciosa febril aguda, imunoprevenível, de evolução abrupta e gravidade variável, com elevada letalidade nas suas formas graves. O agente etiológico é transmitido por vetores, diferentes na zona rural e na zona urbana, que a transmissão envolve o *Aedes aegypti*. A importância

epidemiológica decorre da gravidade clínica, da elevada letalidade e do potencial de disseminação e impacto. A confirmação da circulação do vírus em primatas não humanos, deixa toda a população em alerta, especialmente os moradores de zona rural, que devem denunciar imediatamente para o telefone do CIEVS FRONTEIRA PONTA PORÃ, pelo número 67.999369550, caso encontrem macaco morto em áreas onde existe mata e estes animais habitam. Deve ser considerada a baixa cobertura da vacina da febre amarela na população. Portanto, solicitamos que os não vacinados busquem pela vacina e observe o calendário vacinal das crianças, que recebem a dose aos 9 meses de idade.

PROGRAMA DE TUBERCULOSE /HANSENÍASE

Teste Tuberculínico (PPD)

Local: Centro Integrado de Saúde
(sala de vacina)

APLICAÇÃO DO (PPD)

Segunda-feira

Terça-feira

Sexta-feira

Horário: 14h às 17h

LEITURA DO PPD (72 HORAS APÓS A APLICAÇÃO)

Horário: 14h às 17h

